

Resultados Balance Fiscal GNC – Febrero 2022

- A febrero de 2022, el déficit fiscal acumulado del Gobierno Nacional Central (GNC) se ubicó en 0,4% del PIB¹. Esta cifra es menor en 0,9 puntos porcentuales (pp) frente al déficit observado en el mismo periodo del año anterior (1,3% del PIB).
- El balance primario registró un superávit equivalente a 0,1% del PIB, lo que implica una mejora de 1,1pp frente al déficit primario de 1,0% del PIB registrado en el mismo periodo de 2021.
- En comparación con las tres vigencias previas, el déficit fiscal presentó un deterioro de 0,1pp frente a 2019 (0,3% del PIB) y de 0,3pp frente a 2020 (0,1% del PIB). No obstante, como ya se mencionó, frente a 2021 registró una corrección de 0,9pp en el periodo de enero a febrero.
- Por otra parte, en comparación con los tres años anteriores, el balance primario acumulado a febrero de 2022 registró una corrección de 0,1pp frente a 2019 (-0,1% del PIB), un deterioro de 0,1pp frente a 2020 (0,2% del PIB) y una corrección de 1,1pp frente al balance de 2021 (-1,0% del PIB).

Balance Fiscal del GNC

CONCEPTO	Ene-Feb (\$MM)		Ene-Feb (% del PIB)		Crec (%)
	2021	2022	2021	2022	
Ingresos Totales	27.420	35.312	2,3	2,7	28,8
Tributarios	26.381	33.597	2,2	2,6	27,4
No Tributarios	147	221	0,0	0,0	51,1
Fondos Especiales	231	370	0,0	0,0	60,3
Recursos de Capital	662	1.124	0,1	0,1	69,7
Gastos Totales	42.550	40.606	3,6	3,2	-4,6
Intereses	3.676	6.307	0,3	0,5	71,6
Funcionamiento *	35.500	29.807	3,0	2,3	-16,0
Inversión*	3.389	4.507	0,3	0,4	33,0
Préstamo Neto	-15	-15	0,0	0,0	
Balance Total	-15.129	-5.295	-1,3	-0,4	
Balance Primario	-11.454	1.013	-1,0	0,1	

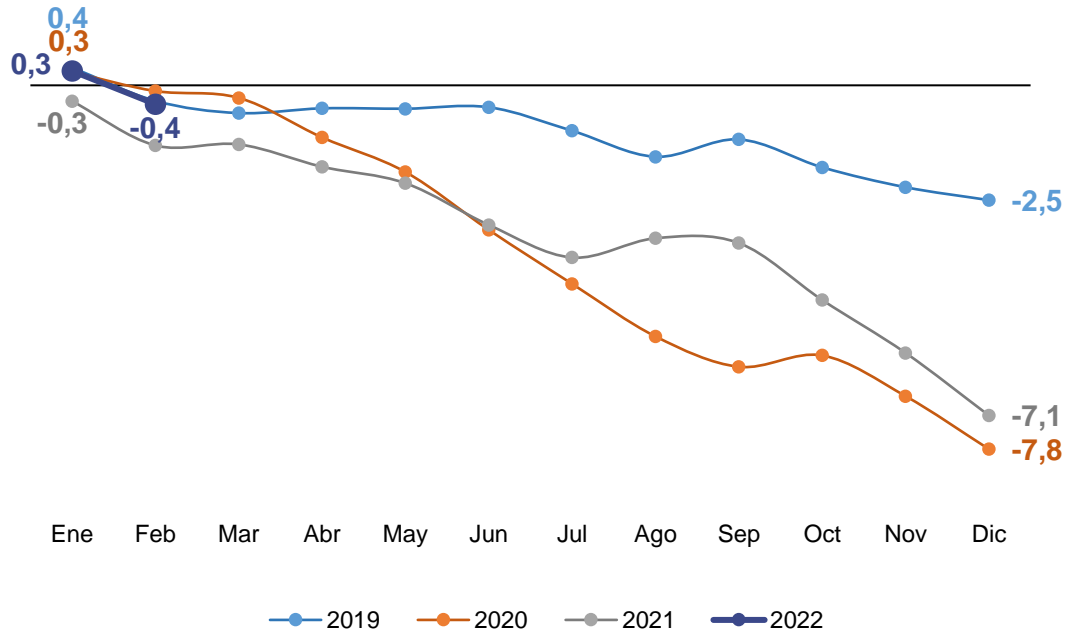
*Gastos de funcionamiento e inversión incluyen pagos y deuda flotante
Fuente: DGPM - Ministerio de Hacienda y Crédito Público

- Frente a febrero de 2021, los ingresos acumulados del GNC presentaron un aumento nominal de 28,8%. Lo anterior se explica principalmente por un aumento en el recaudo tributario (27,4%), el cual respondería al impulso de la actividad económica y al buen desempeño de las importaciones que favorecen el recaudo de aduanas.

¹ El PIB 2022 corresponde a la proyección realizada por el MHCP para el primer trimestre del año y es equivalente a \$1.209.601mm. Fecha de elaboración: 18 de marzo de 2022

- A febrero de 2022, el gasto total disminuyó 4,6% en comparación con el mismo periodo del año anterior. Esto se explica principalmente por una disminución en los gastos de funcionamiento (16,0%) y se asocia, especialmente, a la reducción en el gasto dirigido a la emergencia por la pandemia del Covid-19 canalizado a través del FOME.

Evolución del balance fiscal del GNC



Fuente: DGPM - Ministerio de Hacienda y Crédito Público

Ingresos del GNC

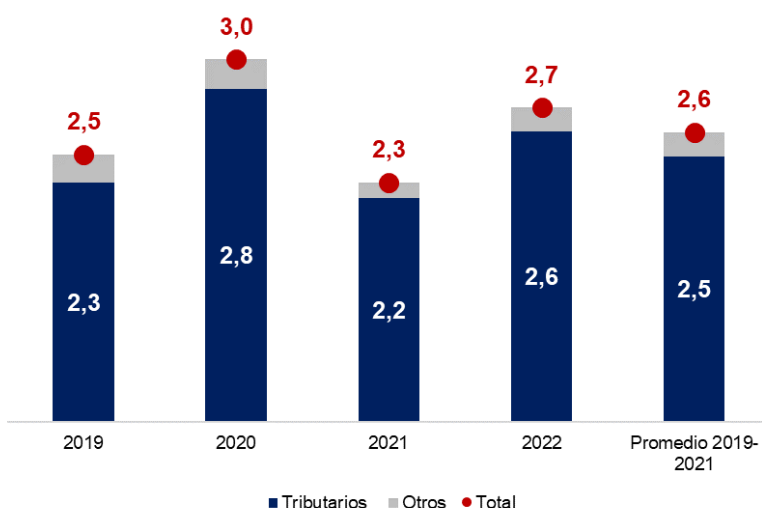
CONCEPTO	Ene-Feb (\$MM)		Ene-Feb (% del PIB)		Crec (%)
	2021	2022	2021	2022	
INGRESOS TOTALES	27.420	35.312	2,3	2,7	28,8
Ingresos Corrientes	26.527	33.818	2,3	2,6	27,5
Ingresos Tributarios	26.381	33.597	2,2	2,6	27,4
DIAN	26.336	33.467	2,2	2,6	27,1
No DIAN	45	130	0,0	0,0	188,2
Ingresos no Tributarios	147	221	0,0	0,0	51,1
Fondos Especiales	231	370	0,0	0,0	60,3
Ingresos de Capital	662	1.124	0,1	0,1	69,7
Rendimientos financieros	-27	138	0,0	0,0	
Excedentes Financieros	854	1.009	0,1	0,1	18,1
Ecopetrol	0	0	0,0	0,0	
Banco de la República	0	0	0,0	0,0	
Resto	854	1.009	0,1	0,1	18,1
Otros ingresos de capital	-165	-23	0,0	0,0	-85,9

*Gastos de funcionamiento e inversión incluyen pagos y deuda flotante

Fuente: DGPM - Ministerio de Hacienda y Crédito Público

- A febrero de 2022, los ingresos del GNC tuvieron un crecimiento de 0,4pp del PIB, al pasar de 2,3% del PIB con corte a febrero de 2021, a 2,7% en ese periodo de 2022. Este mayor dinamismo se explica principalmente por el aumento en los ingresos tributarios. De este modo, el rubro de ingresos tributarios totales registró un aumento de 0,4pp del PIB respecto al mismo mes de 2021 al pasar de 2,2% del PIB a 2,6% del PIB.
- Los ingresos tributarios DIAN aumentaron nominalmente 27,1% entre 2021 y 2022. Este incremento fue explicado principalmente por los ingresos asociados a retención en la fuente, impuestos externos e IVA interno.

Ingresos del GNC (% del PIB)



Nota: Para todos los años se incluyen las utilidades transferidas del Banco de la República como ingresos o gastos fiscales.

Fuente: DGPM - Ministerio de Hacienda y Crédito Público

- A febrero de 2022, los gastos totales del GNC exhibieron una reducción nominal de 4,6%, equivalente a 0,5pp del PIB. De esta forma, el gasto total del GNC pasó de 3,6% del PIB en este mes de 2021, a 3,2%. Esta disminución se explica principalmente por una disminución de 16,0% en los gastos de funcionamiento, equivalente a 0,7pp del PIB.
- La reducción en los gastos de funcionamiento se asocia esencialmente a una disminución en las transferencias de 0,7pp. Este comportamiento se relaciona con la reducción en el gasto de emergencia canalizado a través del FOME (0,3pp), junto con menores presiones de gasto en los rubros de otras transferencias (0,3pp) y pensiones (0,1pp).
- Por otro lado, a febrero de 2022 el gasto en intereses experimentó un incremento de 71,6% frente al mismo periodo de 2021. Esto se explica principalmente por el

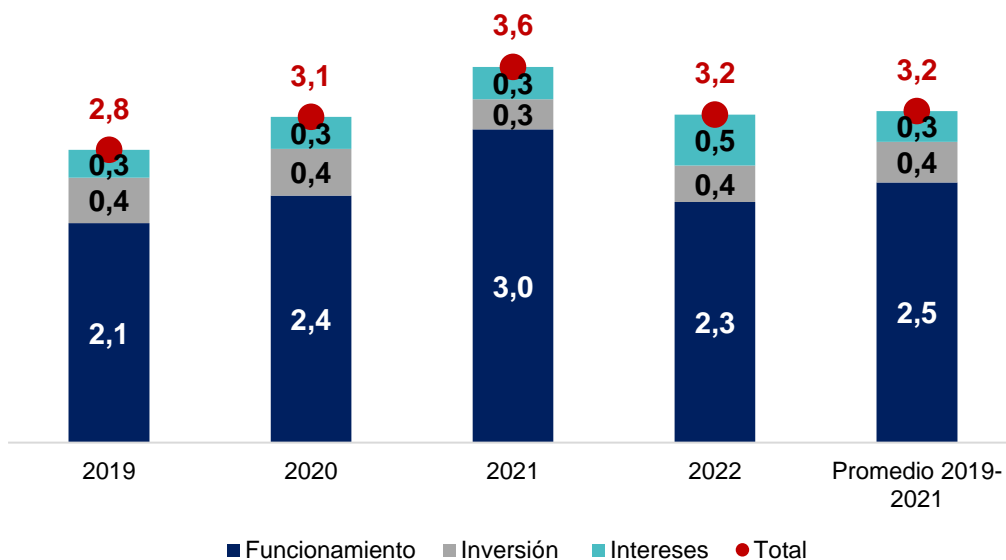
significativo crecimiento en las indexaciones de TES en UVR, de 312%, a causa de las mayores presiones inflacionarias que enfrenta el país. En ese sentido, la inflación anual a febrero de 2022 se ubicó en 7,5%, cifra 5,9pp mayor frente al mismo valor de 2021 (1,6%).

Gastos del GNC

CONCEPTO	Ene-Feb (\$MM)		Ene-Feb (% del PIB)		Crec (%)
	2021	2022	2021	2022	
GASTOS TOTALES	42.550	40.606	3,6	3,2	-4,6
Gastos Corrientes	39.175	36.114	3,3	2,8	-7,8
Intereses	3.676	6.307	0,3	0,5	71,6
Intereses deuda externa	1.813	1.740	0,2	0,1	-4,0
Intereses deuda interna	1.300	2.247	0,1	0,2	72,9
Indexacion TES B (UVR)	563	2.320	0,0	0,2	
Funcionamiento*	35.500	29.807	3,0	2,3	-16,0
Servicios Personales	3.457	3.790	0,3	0,3	9,6
Transferencias	31.154	24.901	2,6	1,9	-20,1
SGP	8.224	7.673	0,7	0,6	-6,7
Pensiones	5.622	4.535	0,5	0,4	-19,3
Aseguramiento en salud	3.435	4.924	0,3	0,4	43,3
Destinaciones específicas de renta (ICBF, SENA y otros)	1.132	1.692	0,1	0,1	49,5
FOME	3.276	-55	0,3	0,0	-101,7
Otras transferencias	9.466	6.132	0,8	0,5	-35,2
Adquisición de bienes y servicios	888	1.116	0,1	0,1	25,6
Inversión*	3.389	4.507	0,3	0,4	33,0
Préstamo Neto	-15	-15	0,0	0,0	

*Gastos de funcionamiento e inversión incluyen pagos y deuda flotante
Fuente: DGPM - Ministerio de Hacienda y Crédito Público

Gastos del GNC (% del PIB)



Fuente: DGPM - Ministerio de Hacienda y Crédito Público

- Respecto al rubro de inversión, este registró un aumento nominal de 33,0% frente al mismo periodo del año anterior, y aumentó ligeramente 0,1pp hasta ubicarse en 0,4% del PIB.
- Por otro lado, como consecuencia del hecho de que en los primeros dos meses de 2022 el gasto total del GNC como proporción del PIB se ubicó en 3,2% del PIB, este se ubicó en la misma cifra que el promedio observado entre 2019 y 2021 (3,2% del PIB).